

Reacties op de hobbels



We vroegen in de vorige wijkkrant of er plekken in de wijk zijn waar nodig een hobbel moet komen of waar een onnodige hobbel wel weg kan. Die vraag was gezien de hoeveelheid reacties niet aan dovemansoren gericht; u leest ze hieronder.

'Hierbij wil ik reageren op het artikel 'Wel of geen hobbels?' in de wijkkrant van mei. Toen wij in de mossenbuurt kwamen wonen, in november 1985, lagen er nog bouwstraten. Tot mijn schrik constateerde ik dat er erg hard werd gereden in onze buurt: langs de Veenmossingel en in de Baardmosstraat. Ik vond dit zeer onveilig voor mijn kinderen, die toen drie en vijf waren, en de andere kinderen in de buurt. Daarom heb ik actie ondernomen. In de buurt heb ik handtekeningen verzameld voor verkeersremmende maatregelen (drempels) en ben daarmee naar de gemeente gegaan. Ons verzoek werd gehonoreerd. Bij het aanleggen van de definitieve bestrating zijn meteen drempels aangelegd; een hele verbetering. En nog steeds ben ik blij met de drempels nu mijn kleinzoon hier regelmatig komt.'

Toch begrijp ik wel dat mensen last kunnen krijgen van hun rug als ze over een drempel fietsen. Dan hebben we het denk ik over een drempel over de hele breedte van de weg. Mijn suggestie: kies voor de druppelvormige drempels, zoals op de foto bij het artikel (onder meer op de Veenmossingel). Deze zijn effectief voor auto's en met de fiets kun je er prima langs, omdat ze verspringen en er genoeg ruimte over blijft tussen hobbel en stoeptrand.'

Mirella Mossel-Kerstens.

Afwijzing

Eric van den Hazel stuurde ons de correspondentie die hij met de gemeente heeft gevoerd over zijn voorstel, mede namens andere betrokken buurtbewoners, om een hobbel aan te leggen in de Baardmosstraat. We geven niet de hele mailwisseling weer, maar beperken ons tot een korte weergave van de afwijzing door de gemeente. Die geeft hiervoor twee redenen:

1. Drempels worden aangelegd als een straat door haar lengte uitnodigt tot het rijden met een te hoge snelheid. Als dit het geval is, kunnen om de honderd meter drempels worden aangelegd. Door de lengte ervan, nog geen honderd meter, voldoet de straat niet aan die eis, en is het

niet goed mogelijk daar veel te hard te rijden.

2. Het voorstel was ingediend namens zestien betrokken bewoners, terwijl drie andere betrokken bewoners tegen waren. Alleen als iedereen zich voor een drempel zou uitspreken, was de gemeente bereid tot het aanleggen van een drempel.

Formeel zal het wel kloppen, maar de redactie is toch even gaan kijken. Het betreffende stukje Baardmosstraat is inderdaad vrij kort, maar als je van de ene naar de andere hoek rijdt, kom je halverwege toch op een plek waar je nog even gas bij kunt geven. Wat ons betreft kan een hobbel daar dus geen kwaad.

Nog meer

We kregen nog meer, wat kortere reacties op onze vraag over de hobbels.

Zo vindt Cees Mak dat er op Fonteinkruid graag een paar hobbels mogen worden bijgeplaatst: vooraan, halverwege en richting hoek Fluitekruid. In de hele kruidenbuurt wordt veel te hard gereden, is zijn klacht.

De heer Van der Velden is volledig voorstander van hobbels in de straten: eigenlijk zijn het er nog te weinig. 'Vooral sommige bezoekers van Sporting de Gors rijden veel te hard. Met gillende banden komen ze soms de hoek om en springen over de hobbels heen. Vuilniswagens rijden ook hard, en sommige chauffeurs van brandweerauto's kunnen er ook wat van.'

We bedanken alle bewoners die hebben gereageerd, ook hen wier reactie te laat bij ons binnenkwam om nog in deze krant te kunnen afdrucken. Alle reacties melden we bij de wijkmanager.

Rommelmarkt in gras en kruid

Op zondag 7 juli is er van 10.00 tot 15.00 uur rommelmarkt in de grassen- en kruidenbuurt.

Het wordt een gezellige vlooiemarkt waar de bewoners van Beemdgras, Struisgras, Fioringras, Kweldergras, Wollegras, Pluimgras, Melkkruid, Leverkruid, Fonteinkruid, Herikkruid, Penningkruid, Fluitekruid en Speenkruid in de Gors-Zuid hun spullen verkopen vanuit hun eigen tuin.

De toegang is gratis.

Kom bij voorkeur lopend, op de fiets of met het openbaar vervoer, want er is weinig parkeerruimte.

Voor vragen kunt u mailen naar Grassenbuurt.Purmerend@gmail.com. U kunt ook kijken op facebook: Grassenbuurt Gors-Zuid Purmerend.



COLUMN

Gors-verhalen van een herdershond

Operatie Stadsverwarming



Dinsdag 23 april 's morgens.

“Ben jij ook nieuwsgierig, Banjer, wat al dat lawaai is?”

We gaan ons schuurtje uit en... hé... we kunnen bijna niet de straat op; er staat een hekwerk voor de uitgang. En naast het hek liggen bij het hoekhuis enkele grote houten platen om een enorm gat te bedekken. Bij de voordeur is het daar wel twee meter diep uitgegraven en een enorme kraanwagen staat er met een grote slang water uit te pompen. “Dit is ter voorbereiding als straks de monteurs aan de slag gaan. Eerst moet het grondwater er uit”, zegt de meneer die er bij staat. Twee weken later rijden nog steeds enorme vrachtwagens af en aan. Er lijkt geen eind te komen aan dat water wegpompen. Het geeft me het gevoel, alsof we de eerste bewoners zijn van een straat die nog moet worden afgebouwd.

Zo'n drie weken later zie ik ineens een vuilniswagen achteruit door ons straatje rijden. “Wát?”, zegt mijn baasje verbaasd.



“Ik snap het al; aan het andere eind staat natuurlijk zo'n bakbeest voor dat grondwater.” Het is een gigantische klus en tot nu toe is er nog niemand hier onder de grond geweest om leidingen te vervangen. Dat gaat aanstaande donderdag gebeuren.

Die donderdag om half acht is het een drukte van jewelste. Enorme rollen plastic worden vastgeplakt, deuren uit hun sponning getild, de kast met de verwarming wordt leeggehaald en de ene na de andere werkmans (maar ook een werkvrouw!) loopt door het huis. Twee zijn bij de verwarmingsunit bezig en houden contact (“Nog even wachten; het zit nog niet op zijn plaats.”) met twee mannen die in de kruipruimte (“Kan ie al?”) werk verrichten. Een leerling-monteur moet goed kijken hoe alles wordt gedaan en een opzichter komt controleren.

Natuurlijk wil mijn baasje het naadje van de kous weten. “Is dit de eerste wijk waar jullie bezig zijn? Hoe veel mensen doen dit werk? En hoe veel woningen doen ze per dag? Loopt dat diepe gat onder alle huizen door?” Er lijkt geen einde aan de vragen te komen.

Nou, het is de tweede wijk en ‘ze’, dat zijn zo'n 25 mensen van allerlei leeftijden (“Nee, niet alleen jonkies!”), en ze proberen zo'n tien huizen op een dag te doen. En natuurlijk loopt dat gat niet onder alle huizen door. “Maar hoe krijgen jullie dan al het grondwater eruit?”, onderbreekt mijn baasje.

Onder de buitenmuren ligt zand van de ene kruipruimte tot de andere en het deel waar dat hout overheen ligt, is een verzamelpunt. Dat wordt dieper uitgegraven, zodat het grondwater daar naar toe loopt. En als een verwarming wordt losgekoppeld om te vervangen, wordt dat water ook weggepompt. “En hoe komt er nieuw water in de verwarming?” Dat doet de centrale. Dat kan per blok zijn, maar ook per wijk. Mijn baasje fronst haar voorhoofd: “Maar dan zit er toch veel lucht in?” “Dat kan, maar aan het eind van de middag komen we kijken of alles oké is en of er warm water is.” Mijn baasje slaakt een zucht van verlichting.

Maar een dag later, als blijkt dat aan één kant van het huis de verwarming het niet doet, slaat de schrik toe. “Wat moet ik nu doen? Ontluchten? En onderaan beginnen?” Maar de hulpvaardigheid van de werkmensen (die inmiddels bij andere huizen druk bezig zijn) is fantastisch, want na verloop van tijd komt een monteur met een paar tangen binnen, loopt de trap op naar zolder en begint daar aan de twee ontluchtingen (stuk voor stuk natuurlijk) te draaien. “Lucht, hè. Dat dacht ik al.” Na zo'n anderhalve minuut draait hij de kraantjes weer dicht. “Nu even geduld, zodat de luchtbellen die er nog in zitten naar boven kunnen komen.” En, inderdaad, als later de kraantjes weer worden opgedraaid: “Sssssst!” Deze keer komt het straaltje water veel sneller. “Hij doet het weer, hoor! Maar dit zult u de komende tijd wel vaker moeten doen als de druk van de hele wijk wordt afgehaald.”

Terwijl hij naar beneden loopt, vervolgt hij: “Tip: als u weet wanneer de druk er wordt afgehaald, dan is het handig als u 's ochtends de schakelaars beneden bij de unit zélf een kwart

slag naar boven draait en 's avonds weer naar beneden, dan blijft het water in uw eigen systeem zitten en heeft u minder kans op lucht in de radiatoren.”

Onthouden! En 's avonds... is het inderdaad weer heerlijk behaaglijk warm.

Wat een enorme klus; wat veel om aan te denken; wat een precisiewerk en... wat een geluk dat het mooi weer is. En dit is pas het tweede gedeelte van héél Purmerend!

Nou, ik neem mijn petje af voor al die harde werkers. O nee, ik heb geen petje, dus dan maar een dikke high-five.

Tot een volgende keer en jullie óók een high-five van Banjer.



DE BIE
de Bibliotheek
Waterland

Hieronder volgt weer wat informatie over activiteiten van de bibliotheek, gevestigd aan de Waterlandlaan 40. Wie meer wil weten, verwijzen we naar www.bibliotheekwaterland.nl.

Openingstijden

Maandag tot en met vrijdag van 10.00 tot 20.00 uur.
Zaterdag van 10.00 tot 16.00 uur.

Voorlezen

Iedere woensdagmiddag van 15.30 tot 16.00 uur.


Formulierenbrigade



Elke maandag van 10.00 tot 12.00 uur.

Kosten: Gratis en zonder afspraak.

Makkelijk Lezen vragenurtje



Iedere eerste woensdag van de maand van 16.00 tot 17.00 uur.

Kosten: gratis.


De bibliotheek helpt om weer plezier in lezen te krijgen.

Speciaal voor kinderen van

acht tot en met twaalf jaar die moeite hebben met lezen, heeft de bibliotheek het Makkelijk Lezen Plein (MLP) ingericht.

Kinderen vinden hier aantrekkelijke boeken, dvd's, tijdschriften en nog veel meer. Alles staat goed zichtbaar, met de voorkant naar voren en gesorteerd op onderwerp, in de kast. Dit maakt kiezen een stuk gemakkelijker! Iedere maand is de Makkelijk Lezen-specialist op het MLP te vinden voor vragen over leuk leesmateriaal voor een moeilijk lezend kind.

Een afspraak maken mag ook; bel hiervoor met 0299-454073. ●



Archief opent de deuren

Vóór en achter de schermen

Op zaterdag 12 oktober opent het Waterlands Archief (bijna) al zijn deuren. Tijdens deze Open Dag kunt

u terecht voor interessante lezingen en exposities over de geschiedenis van de regio Waterland. Ook kunt u rondkijken in de depots waar de archiefstukken worden bewaard.

Op deze dag wordt tevens het Jubileumboek gepresenteerd, waaraan momenteel nog keihard wordt gewerkt. Het komt vol te staan met bekende en vooral veel onbekende schatten uit de collectie van het archief. We tonen die vol trots, in het jaar dat Waterlands Archief (voorheen Streekarchief Waterland) veertig jaar bestaat.

Cursus oud schrift lezen voor beginners

Op 27 september start in het Waterlands Archief weer een cursus lezen van oud schrift voor beginners. Deze is bedoeld voor iedereen die zich wil verdiepen in zeventiende- en achttiende-eeuwse handschriften. De cursus bestaat uit acht bijeenkomsten en gaat door bij voldoende aanmeldingen.

Tijd: vrijdagmiddag van 14.00 tot 16.00 uur.

Data: 27 september, 11 oktober, 1 en 15 november, 29 november, 13 december 2019, 10 en 24 januari 2020.

Plaats: Waterlands Archief, Wielingenstraat 75.

Kosten: € 85,- inclusief lesmateriaal.

Voor informatie en aanmelden: Mathilde Kors, m.kors@waterlandsarchief.nl.



Genealogie voor beginners

Het Waterlands Archief start op 18 oktober weer met een cursus genealogie voor beginners. In zes lessen leert u een genealogisch onderzoek opzetten en de basisbronnen hiervoor gebruiken: burgerlijke stand, bevolkingsregister en doop-, trouw- en begraafboeken. Op de

laatste les is een genealogisch specialist van de Nederlandse Genealogische Vereniging (NGV) afdeling Zaanstreek Waterland aanwezig om specifieke vragen te beantwoorden. Ook krijgt u een rondleiding door de depots van het Waterlands Archief.

Tijd: vrijdagmiddag van 14.00 tot 16.00 uur.

Data: 18 oktober, 8 en 22 november, 6 december, 20 december 2019, 17 januari 2020.

Plaats: Waterlands Archief, Wielingenstraat 75.

Kosten: € 65,- inclusief lesmateriaal.

Docenten: Waterlands Archief en NGV.

Bel of mail voor informatie Mathilde Kors, 0299-411541 of m.kors@waterlandsarchief.nl.

Website

Er staat nog veel meer interessante informatie op de website van het Archief; te veel om hier op te noemen, maar eenvoudig te vinden.

Openingstijden

Dinsdag tot en met donderdag van 9.00 tot 17.00 uur. ●

Help kinderen en word steungezin

Op de dag dat u deze wijkkrant in de bus krijgt, is het ruim een maand geleden dat de redactie van Buurtgezinnen.nl het volgende artikel ontving, met het verzoek om publicatie. We nemen het hier integraal op. In hoeverre het nog actueel is, kunt u nagaan op www.buurtgezinnen.nl/Purmerend. Daar vindt u ook de profielen van de in het artikel genoemde kinderen.



Buurtgezinnen.nl zoekt steungezinnen voor kinderen in Centrum-de Gors

Wil je iets betekenen voor een kind of gezin dat hulp nodig heeft? Iedereen maakt dingen mee in zijn leven die niet gemakkelijk zijn: burn-out, ziekte, scheiding, werkloosheid,

noem maar op. Soms zit het gewoon even tegen. Het is in dit soort situaties niet altijd eenvoudig om voldoende tijd en aandacht aan de kinderen te besteden. Als je geluk hebt als ouder, heb je mensen om je heen op wie je kunt terugvallen. Helaas geldt dit niet voor iedereen.

Sinds negen maanden is Buurtgezinnen actief in Purmerend. Ouders die overbelast zijn, worden door Buurtgezinnen gekoppeld aan een steungezin in de buurt. Dat vangt de kinderen op regelmatige basis op, bijvoorbeeld een keer per week op woensdagmiddag, of af en toe een dag in het weekend. Zo kunnen de eigen ouders weer even op adem komen en hebben de kinderen een leuke tijd bij het steungezin. Een steungezin is een gezin of een alleenstaande ouder met (uitwonende) kinderen. Opa en oma's zijn dus ook van harte uitgenodigd om te reageren.

Liefdevol

Op dit moment zijn we voor meerdere kinderen uit de Gors op zoek naar steungezinnen. Zo zoeken we voor een jongen (5) een liefdevol steungezin, waar hij doordeweeks een middag welkom is. Voor een meisje (6) zoeken we een steungezin dat het leuk vindt om samen te knutselen. Voor een meisje (2,5) en haar broer (5) zoeken we een steungezin dat de kinderen eens in de drie weken een leuke dag wil bezorgen. Een leergierig meisje (13) zoekt samen met haar broertje (10) een plek waar ze hun verhaal kunnen doen en huiswerk kunnen maken. Op de website Buurtgezinnen.nl staan korte omschrijvingen van de kinderen voor wie we een plek zoeken.

Informatie

Heb je interesse om steungezin te worden? Meer informatie vind je op de website www.buurtgezinnen.nl. Ook kun je mailen naar coördinator Irene Langerijs: irene@buurtgezinnen.nl. Geregeld plaatsen we profielen van kinderen voor wie we een steungezin zoeken op onze facebookpagina Buurtgezinnen in Purmerend.

Ken je wijk

Op de foto in onze vorige krant, genomen vanaf de Spaarbekenkade, waren de Boezemkade en de Sprangkade te zien. We ontvingen vijf goede inzendingen. Na loting gaat de cadeaubon van vijftien euro naar Brenda Hoefman, Baardmosstraat 48. Van harte gefeliciteerd!

Waar is dit?



Hier de nieuwe opgave. Stuur uw oplossing binnen twee weken naar onze redactie: wijkkrantgors@gmail.com. Vergeet niet uw naam en adres te vermelden.

Gorsebos

Ommetje door het Gorsebos.

*Nou ja, bos... op de fiets
ben je er zo door heen.*

*Afstappen dan maar,
lopend zie je meer.*


*Hier groeien en bloeien
de bloemen waar in de buurt
straten naar genoemd zijn.*

*Hoefblad, speenkruid, boterbloem,
dotterbloem, weegbree, dovenetel,
fluitekruid, hondsdrif, reigersbek.*

*Het is er allemaal en je ziet
dat uitgebloeid reigersbek
snaveltjes heeft, je snapt de naam.*

*Met een fietsflits
had je dit gemist.*

Hennie Pen-Dijkema.



COLOFON

De wijkkrant wordt gemaakt door en voor bewoners. Artikelen en foto's mogen worden overgenomen met bronvermelding.

E-mail redactie: wijkkrantgors@gmail.com.

De redactie behoudt zich het recht voor ingezonden artikelen in te korten of niet te plaatsen.

Redactie: Bouwe Meijn, met medewerking van Hans Been van de wijkkerngroep.

Column: Cecile Righart.

Foto's: Ron ter Schegget.

Gedicht: Hennie Pen-Dijkema.

De volgende wijkkrant verschijnt op 19 september.

Dat duurt nog even, dus kunt u net zo goed op vakantie gaan.

We wensen u daarbij veel plezier.